

Con il nuovo aggiornamento del sito web sarà possibile accedere alle strutture solo dopo autenticazione tramite SPID/CIE/CNS. Il vecchio login tramite nome e password non sarà più disponibile.

Per prima cosa, cliccare sul pulsante AUTENTICATI dalla pagina principale

<https://ucgarfagnana.touristreg.it/>



Registro per gli adempimenti delle strutture ricettive dei Comuni della Garfagnana



#### UNIONE COMUNI GARFAGNANA INFORMA

► 26/02/2024 Dal 19 marzo 2024 cambia la modalità di accesso al portale. Assicurati di avere un'identità SPID / CNS / CIE attiva.

#### ACCESSO STRUTTURE



**AUTENTICATI**  
CON SPID / CIE / CNS

[Password dimenticata?](#)

#### Registra struttura ricettiva

Clicca per avviare la procedura di registrazione. Una volta che avremo verificato le informazioni fornite, riceverai una notifica via email confermando l'attivazione del tuo account.

[ISCRIZIONE >](#)

#### FUNZIONALITÀ DELLA PIATTAFORMA



##### Tassa di soggiorno

Registra le presenze in struttura, verifica la quota da versare e genera le dichiarazioni trimestrali e annuali.



##### Schede PS

Genera le schede PS da inviare sul Portale AlloggiatiWeb e importa i soggiorni dalle schede PS create dai gestionali.



##### Dati Istat

Genera il resoconto mensile delle presenze e provenienze degli ospiti da inviare a Ricestat.



Si verrà indirizzati alla pagina di autorizzazione Arpa, la piattaforma di autenticazione digitale di Regione Toscana.

Scegliere un metodo di autenticazione tra quelli disponibili ed effettuare l'accesso.

**Risorse utili:** [Maggiori informazioni su ARPA](#) [Come attivare SPID](#) [Come attivare CIE](#) [Come attivare CNS](#)

Regione Toscana

Infrastruttura per l'autenticazione, autorizzazione e accesso ai servizi

ENTI

Entra con SPID

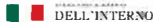
Entra con CIE


Entra con CNS

Regione Toscana

Operazione realizzata col finanziamento/co-finanziamento della Regione Toscana a valere sui fondi PORCreO FESR 2014/2020, ASSE II, Linea di Azione 2.2.1

# Esempio di pagina di accesso tramite CIE.


 **DELL'INTERNO**


 **ITALIANA**

RICHIESTA D'ACCESSO CIE LIVELLO 2

## Unione Comuni Garfagnana

### Entra con le tue credenziali CIE

Numero CIE o Codice fiscale o Email 


Password 

Hai dimenticato la password? [Richiedine una nuova.](#)

Non hai ancora attivato le credenziali CIE? [Attivale ora](#)

### Entra con App CielD

Se hai attivato le Credenziali CIE (livello 2) e hai certificato il dispositivo, apri l'App CielD ed inquadra il QR Code.



Se non vuoi usare la modalità semplificata ed hai già registrato la tua carta su App CielD (livello 3), seleziona "Entra con lettura carta CIE" qui sotto.



Validità codice: **1:49"**

oppure

### Entra con lettura carta

Puoi entrare con la lettura della Carta (livello 3) da uno smartphone NFC con l'App CielD registrando la tua carta o da PC con il software CIE ed un lettore di smart card.

[Scopri di più.](#)



# Esempio di accesso tramite SPID con Poste Italiane.

1.

Infrastruttura per l'autenticazione, autorizzazione e accesso ai servizi

ENTI

Entra con SPID

Unione Europea

Regio

Finanziata con i fondi FESR 2014/2020, ASSE II, Linea di

2.

Poste ID NUOVO ABILITATO spid

Richiesta di accesso SPID 2 da  
Unione Comuni Garfagnana

NOME UTENTE  
*inserisci e-mail*

PASSWORD  
*inserisci password*

Hai dimenticato il nome utente o la password?

ANNULLA ENTRA CON SPID

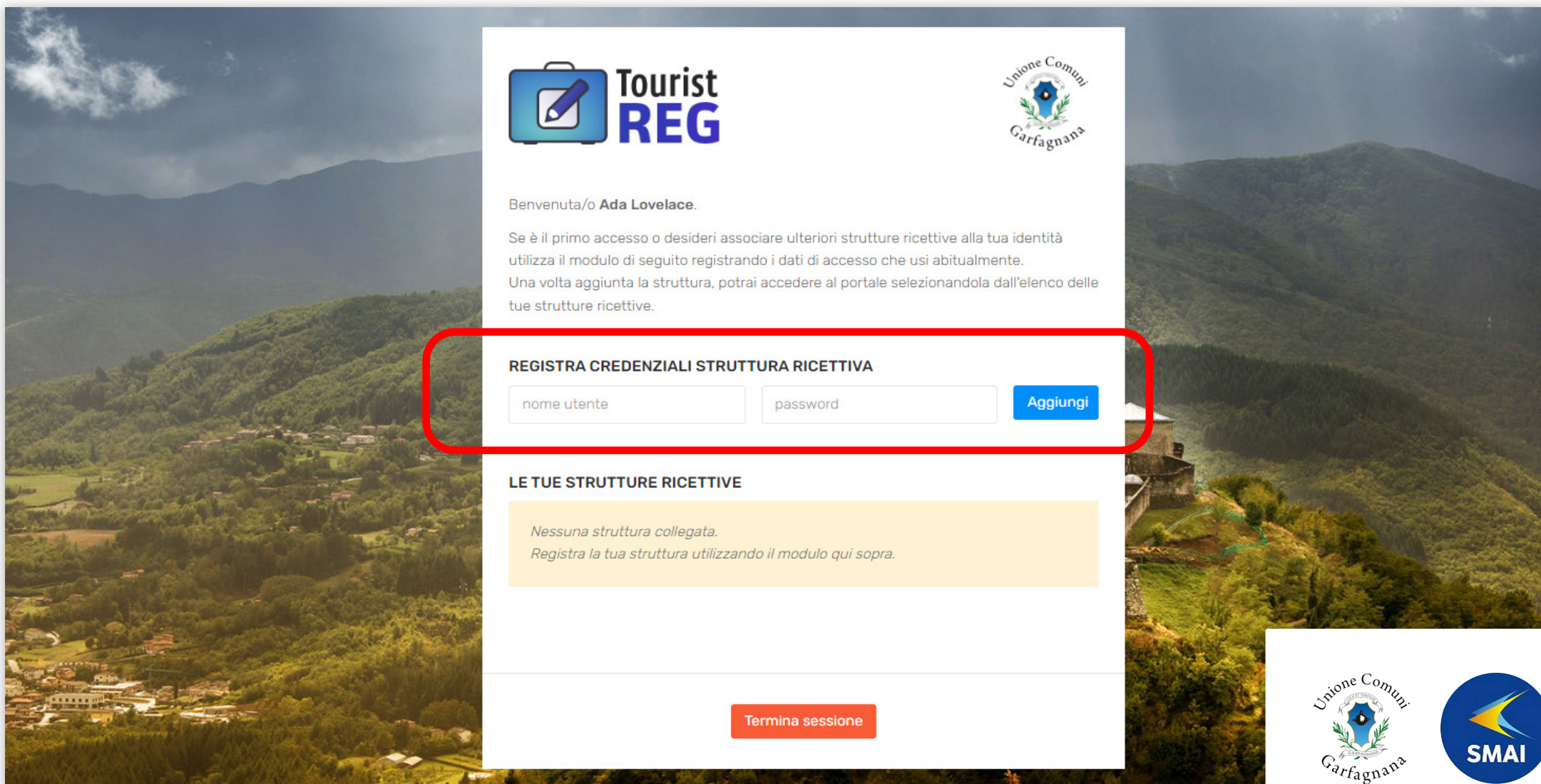
Accedi più rapidamente.  
Inquadra il QR Code con l'App PosteID.  
Il codice è valido per 110 secondi

Non hai ancora SPID? Registrati

spid AgID Agenzia per l'Italia

Unione Comuni Garfagnana SMAI

Dopo aver completato l'accesso col proprio sistema di identità digitale, sarete reindirizzati sul portale dell'Imposta di Soggiorno alla pagina visibile nell'immagine. Qui dovrete associare la vostra struttura ricettiva, inserendo il nome utente e password che utilizzate abitualmente e confermare cliccando AGGIUNGI. Ripetere il passaggio per le eventuali ulteriori strutture ricettive di cui siete titolari.



The screenshot displays the 'Tourist REG' portal interface. At the top left is the 'Tourist REG' logo, and at the top right is the logo for 'Unione Comuni Garfagnana'. The main content area is titled 'Benvenuta/o Ada Lovelace.' and contains the following text: 'Se è il primo accesso o desideri associare ulteriori strutture ricettive alla tua identità utilizza il modulo di seguito registrando i dati di accesso che usi abitualmente. Una volta aggiunta la struttura, potrai accedere al portale selezionandola dall'elenco delle tue strutture ricettive.'

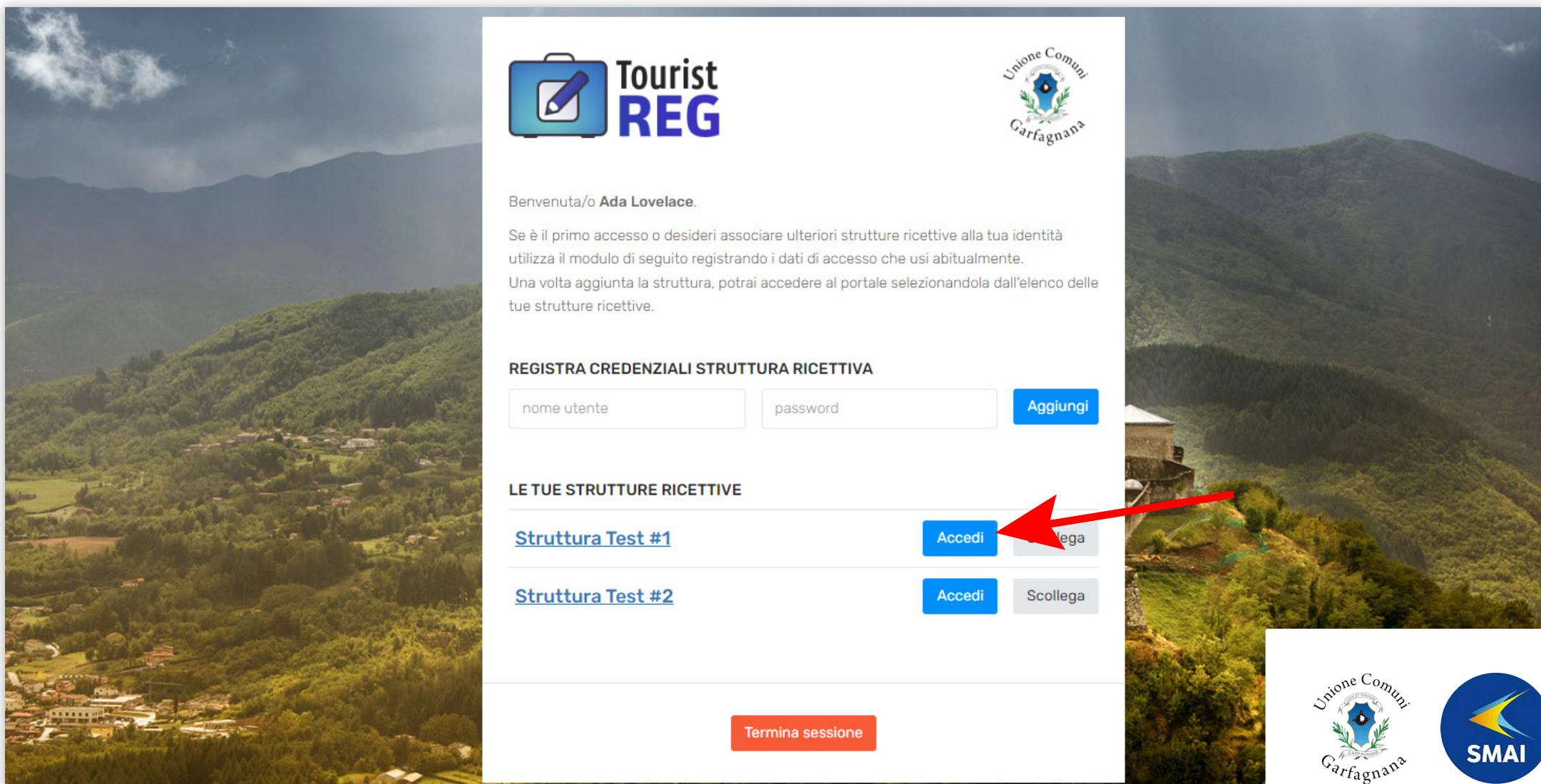
A red rounded rectangle highlights the registration form section, titled 'REGISTRA CREDENZIALI STRUTTURA RICETTIVA'. This section includes two input fields: 'nome utente' and 'password', followed by a blue 'Aggiungi' button.



Below the registration form is a section titled 'LE TUE STRUTTURE RICETTIVE' with a yellow background and the text: 'Nessuna struttura collegata. Registra la tua struttura utilizzando il modulo qui sopra.'

At the bottom center of the page is a red button labeled 'Termina sessione'. In the bottom right corner, there are two logos: 'Unione Comuni Garfagnana' and 'SMAI'.

Una volta registrate correttamente le credenziali, la vostra struttura ricettiva verrà aggiunta all'elenco.

Cliccando su ACCEDI per la struttura desiderata, sarete indirizzati all'area riservata del portale dell'Imposta di Soggiorno.



Benvenuta/o **Ada Lovelace**.



Se è il primo accesso o desideri associare ulteriori strutture ricettive alla tua identità utilizza il modulo di seguito registrando i dati di accesso che usi abitualmente.  
Una volta aggiunta la struttura, potrai accedere al portale selezionandola dall'elenco delle tue strutture ricettive.

**REGISTRA CREDENZIALI STRUTTURA RICETTIVA**

nome utente  password

**LE TUE STRUTTURE RICETTIVE**

<a href="#">Struttura Test #1</a>	<input type="button" value="Accedi"/>	<input type="button" value="Scollega"/>
<a href="#">Struttura Test #2</a>	<input type="button" value="Accedi"/>	<input type="button" value="Scollega"/>

Nel caso siano stati associati gli account di più strutture, sarà possibile passare agli altri anche all'interno dell'applicazione dalla voce di menù CAMBIA STRUTTURA.

The screenshot displays the TouristREG application interface. On the left is a sidebar menu with items: Registro soggiorni, Imposta e dichiarazioni, Alloggiati PS, Schede Ricestat, Avvisi, Supporto, and Profilo. The main content area is titled 'Registro soggiorni' and shows a 'checkin nel:' section with years 2024 (highlighted), 2023, 2022, 2021, 2020, 2019, and 2018. A '+ Aggiungi' button is visible. A dropdown menu 'Cambia struttura' is open, showing 'Struttura Test #1' and 'Struttura Test #2'. The table below has columns: #, Capogruppo/Capofamiglia, Arrivo, Partenza, N° ospiti, Importo IdS, Pagamento IdS, Documenti IdS, and an 'Inserime' link. The table is currently empty, displaying 'Nessun dato presente nella tabella'. At the bottom, there are navigation controls for 'VISTA DA 0 A 0 DI 0 ELEMENTI' and 'PRECEDENTE'/'SUCCESSIVO' buttons. The footer contains the logos for 'Unione Comuni Garfagnana' and 'SMAI'.