




www.italy-ontheroad.it

Safety on the car



Sicurezza in auto, bambini nei seggiolini.


Informazioni generali e consigli.




L'utilizzo corretto della cintura di sicurezza e dei seggiolini per il trasporto dei bambini, è fondamentale per evitare morti e feriti in caso di incidente stradale. Questo vale anche per incidenti nel centro abitato.



Usate correttamente le cinture di sicurezza e mettete i bambini **CORRETTAMENTE** nei seggiolini adeguati al loro peso ed alla loro età, allacciateli correttamente. Questo può salvare la vita o evitare un ferimento in caso di incidente.



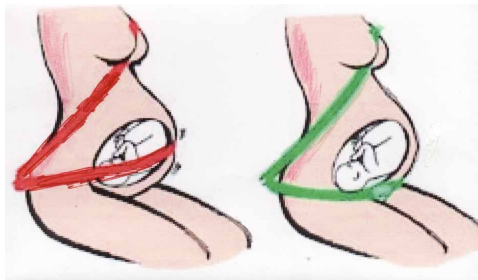
Impatto a 50 Km/h come una caduta dal 3° piano.



Impatto a 100 Km/h come una caduta dal 13° piano.

E' molto importante utilizzare la cintura di sicurezza anche durante la gravidanza.

L'esonero dall'utilizzo della cintura di sicurezza durante la gravidanza è previsto sulla base di un certificato medico che comprovi condizioni di rischio conseguenti all'uso della cintura di sicurezza.



Cintura **ROSSA**: posizione **NON corretta**.

Cintura **VERDE**: posizione **CORRETTA** e non pericolosa.

Per un trasporto sicuro e corretto dei bambini.

In commercio esistono soluzioni per tutte le esigenze: seggiolini che crescono (da 0 a 36 Kg): più impegnativo da montare e talvolta più ingombrante. Nel lungo periodo più economico.

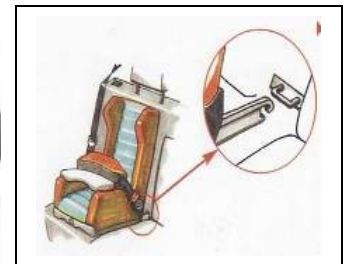


Seggiolino per portatore di handicap: dispone di base rotante a 90° per facilitare la sistemazione del bambino.



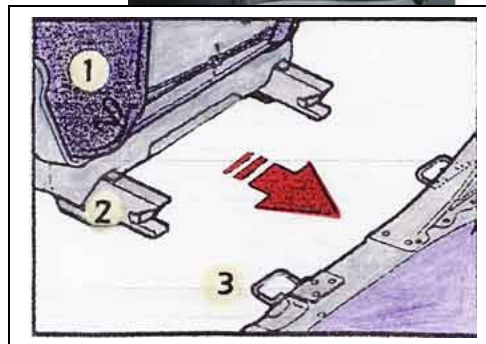
I **sistemi isofix** vengono agganciati direttamente al telaio della macchina con innesti a baionetta e a sgancio rapido. Presentano:

- esclusione di errori di montaggio;
- massima garanzia di sicurezza;
- omologati per l'uso universale solo per alcuni modelli e per l'uso semiuniversale (con l'utilizzo delle cinture di sicurezza);
- possono essere montati anche in un secondo momento.



NOVITA'

Alcuni dei sistemi indicati si possono fissare anche con **ISOFIX**.



1 piano sedile

2 braccio ad incastro

3 aggancio da incastro

Le norme europee distinguono 4 GRUPPI di seggiolini adatti a varie tipologie di bambini in base al peso ed età.

	GRUPPO 0	GRUPPO 0+	GRUPPO 1	GRUPPO 2	GRUPPO 3
Peso	fino a Kg 10	fino a Kg 13	da Kg 9 a Kg 18	da Kg 15 a Kg 25	da Kg 22 a Kg 36
Età	fino a 9 mesi	fino a 18 mesi	da 9 mesi a circa 4 anni	da 3 a 7 anni circa	da 6 a 12 anni circa fino m1,50

Gruppo 0: fino a Kg 10 (da 0 a circa 9 mesi di età).

Gruppo 0+: fino a Kg 13.

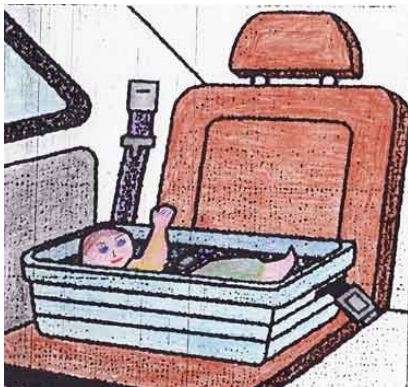
Gruppo 0-1: fino circa 15 Kg.



Gruppo 0: fino a 10 Kg.
Vaschetta supplementare
per la carrozzina.

Gruppo 0-0+: fino a
10-13 Kg.
Letto su carrozzina.

Gruppo 0-1: fino a circa
15 Kg.
Seggiolino posteriore.



Cintura di fissaggio propria.



Su sedili con cintura a 3 punti.



Su sedili con cintura a 3 punti
o blocco bacino e cintura di
sostegno supplementare.

La culla, sulla sinistra, è adatta fino a Kg 10 (gruppo 0) e deve essere corredata da paracolpi intorno alla testa del bambino e di un fascione addominale con una speciale fibbia.

Speciali attacchi consentono di fissarla trasversalmente al sedile posteriore dell'auto tramite le cinture a 3 punti dell'auto.

I due seggiolini al centro e a destra possono essere montati sul sedile anteriore rivolti verso la parte posteriore ma solo su auto che NON hanno l'airbag sul lato passeggero (oppure deve essere **DISATTIVATO**).

Ricorda di installare il **seggiolino sempre contro il senso di marcia** e che con airbag anteriore attivato devi usare il seggiolino solo sul sedile posteriore.

Passa al seggiolino del gruppo di peso superiore solamente se la testa del bambino sporge oltre il bordo del seggiolino.

Gruppo 1: da Kg 9 a Kg 18 (da 9 mesi a circa 4-5 anni).



Gruppo 1:

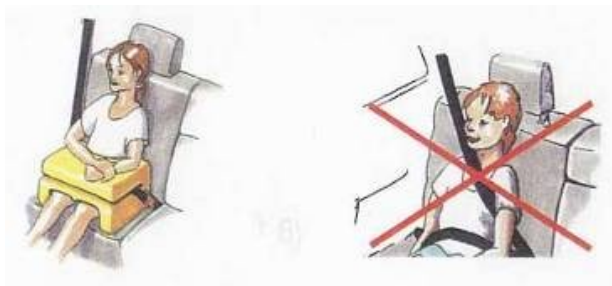
Kg 9-18. Seggiolino Isofix con cintura 5 punti o tavolino di sicurezza.

Gruppo 1: da 9 fino a 18 Kg. Sistema con cintura a 5 punti.	Gruppo 1: da 9 a 18 Kg. Sistema blocca corpo.	Gruppo 1-2: da 9 a 25 Kg. Sistema con cintura a 3 punti.
<p>In parte anche su sedili con cintura blocco bacino.</p>	<p>Anche su sedili con cintura blocco bacino.</p>	<p>Su sedili con cintura a 3 punti.</p>

Anche in questo caso devi passare al seggiolino del gruppo di peso superiore solamente se la testa del bambino sporge oltre il bordo del seggiolino.
 Ricorda bene che il seggiolino deve essere fissato molto bene al sedile dell'auto: non montarlo troppo lento.

Gruppo 2 : da Kg 15 a Kg 25 (da circa 4 anni a 6-7 anni).

Per i bambini più grandi i seggiolini hanno la funzione di rialzare la seduta e permettere il **corretto** passaggio della cintura ed essere ben tesa.



	<p>Gruppo 2: da 15 a 25 Kg. Sistema blocca corpo.</p> <p>Anche su sedili con cintura blocco bacino.</p> 
---	---

Anche per i bambini di questo gruppo il posto più sicuro è quello sui sedili posteriori.

Gruppo 3: da Kg 22 a Kg 36 circa (da circa 6 anni fino a circa 12 anni).
Fino a m. 1,50.

<p>Gruppo 2-3: da 15 a 36 Kg. Sedile sollevato con appoggio per dormire.</p>	<p>Gruppo 2-3: da 15 a 36 Kg. Sedile sollevato senza appoggio per dormire.</p>
 <p>Su sedili con cintura a 3 punti.</p>	 <p>Su sedili con cintura a 3 punti.</p>

I bambini che non raggiungono ancora l'altezza di m1,50 devono sedere su un rialzo con poggiatesta e schienale.

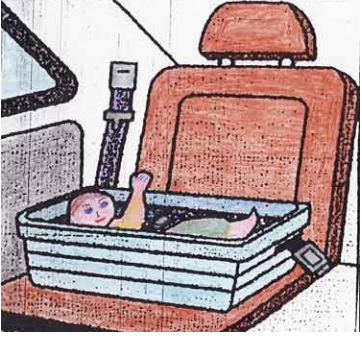








Da circa 12 anni e da m1,50 come per gli adulti devono usare la cintura del veicolo: deve passare ben tesa sulla spalla e attorno alla vita. **La cintura non deve mai trovarsi sulla pancia o sul collo**; il poggiatesta va regolato all'altezza della sommità del capo.

Ricorda: attieniti alle istruzioni per l'uso del seggiolino e della vettura; regola le cinture del seggiolino in base alla grandezza del bambino; la cintura deve sempre aderire bene al corpo del bambino (togliere giubbotti perché riducono l'effetto protettivo del seggiolino).

Solo se usato correttamente il seggiolino salva la vita del bambino.

Circolare senza cintura: sanzione euro 74,00 e -5 punti dalla patente. Trasportare un bambino non correttamente: sanzione euro 74,00 e -5 punti dalla patente.

Per un trasporto sicuro e corretto:

		
<p>Gruppo 0: fino a 10 Kg. Vaschetta supplementare per la carrozzina, cintura di fissaggio propria.</p>	<p>Gruppo 0 -0+: fino a 10-13 Kg. Lettino su carrozzina, su sedili con cintura a 3 punti.</p>	<p>Gruppo 0 -1: fino a circa 15 Kg. Seggiolino posteriore, su sedili con cintura a 3 punti o blocco bacino e cintura di sostegno supplementare.</p>
		
<p>Gruppo 1: da 9 fino a 18 Kg. Sistema con cintura a 5 punti, in parte anche su sedili con cintura blocco bacino.</p>	<p>Gruppo 1: da 9 a 18 Kg. Sistema blocca corpo, anche su sedili con cintura blocco bacino.</p>	<p>Gruppo 1-2: da 9 a 25 Kg. Sistema con cintura a 3 punti, su sedili con cintura a 3 punti.</p>
		
<p>Gruppo 2: da 15 a 25 Kg. Sistema blocca corpo, anche su sedili con cintura blocco bacino.</p>	<p>Gruppo 2-3: da 15 a 36 Kg. Sedile sollevato con appoggio per dormire, su sedili con cintura a 3 punti.</p>	<p>Gruppo 2-3: da 15 a 36 Kg. Sedile sollevato senza appoggio per dormire, su sedili con cintura a 3 punti.</p>

Bibliografia:

www.im.nrw.de ; www.gdv.de ; BAST Bergish Gladbeck (D); Bundesministerium für Verkehr, Bau- und Wohnungswesen (D); Catalogo Chicco; www.upi.ch ; www.tcs.ch ; (non è possibile inviare materiale fuori dalla Svizzera; it's not possible to ask for this document in paper form outside Switzerland).

Manuela Bellelli

Up dated: 01/01/2009 Riproduzione gradita con indicazione della fonte.